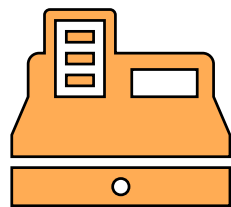




# POINTS SAILLANTS FINANCIERS

## Premier trimestre se termine le 2 juillet 2023



*Ventes de produits*

**134,2 M\$**

0,4 % *Écart de l'année précédente*



**1,9 M**

*Transactions*

**40,62 \$**


*Vente Moyenne*



*Marge brute*

**69,9 M\$**

0,4 % *Écart de l'année précédente*



*Revenu net*

**51,2 M\$**

(2,1 %) *Écart de l'année précédente*

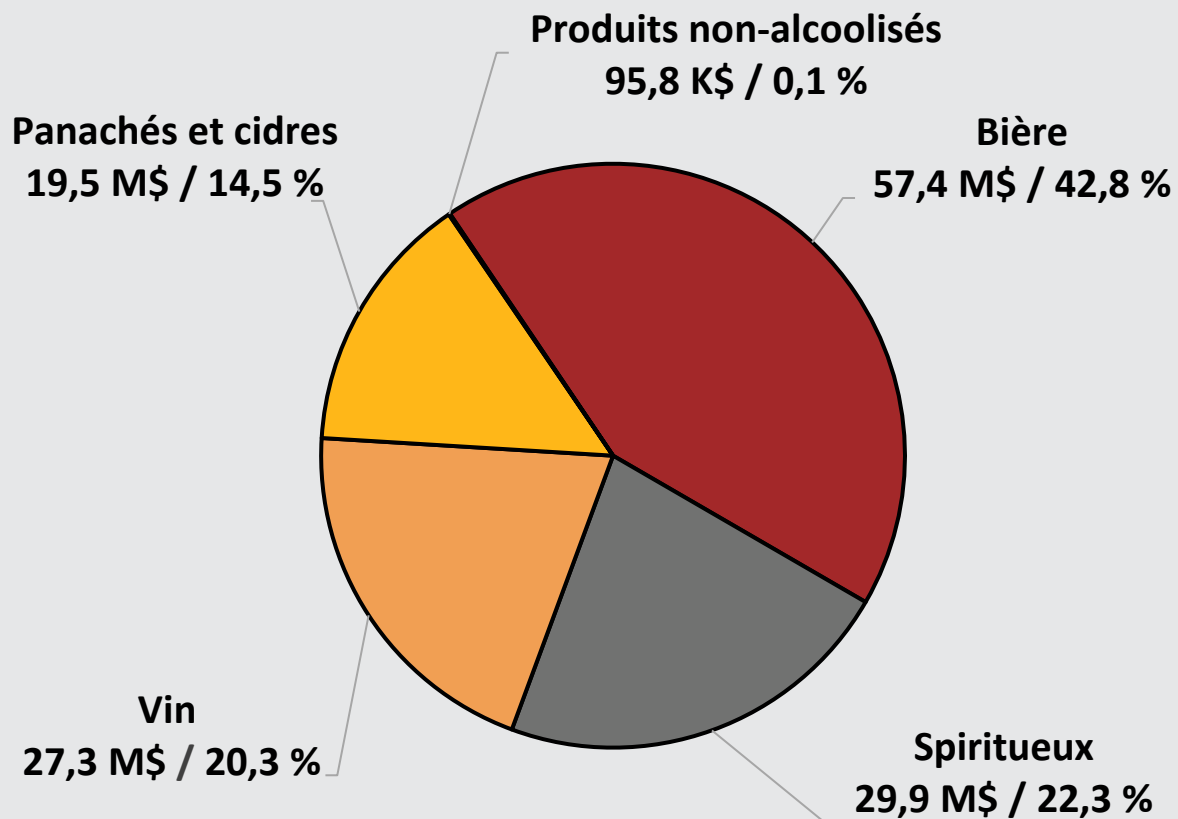
*Le bénéfice brut ne tient pas compte des dépenses au-delà du coût des marchandises vendues ; tandis que le revenu net représente toutes les dépenses engagées, telles que les salaires, l'amortissement et les loyers.*



# VENTES DE PRODUITS

Premier trimestre se termine le 2 juillet 2023

## Ventes par produit



## Ventes par canal

